



Att lära känna varandra

Mål

Målet är att lära eleverna interaktionsfärdigheter. Detta är särskilt användbart om man har svårt att bekanta sig med andra och delta i gemensamma aktiviteter.

Här övar man tillsammans på sådant som man kan fråga när man vill lära känna någon.

Anvisning

Dela in klassen i grupper om 2–4 personer. Ni kan använda Att lära känna varandra-frågekorten som finns i slutet av den här övningen.


Korten innehåller sex frågor som kan användas som en inledning för att lära känna varandra. Det sista kortet uppmanar dig att komma på egna frågor. Alla frågor ställs i tur och ordning.

Om eleverna tycker att det är svårt att komma på egna frågor kan du hjälpa dem genom att instruera dem att fråga något som de skulle vilja veta om andra.

Upprepa övningen under hela läsåret och byt grupper eller par så att alla elever så småningom har fått lära känna varandra vad gäller de mest grundläggande sakerna.

Ni kan t.ex. ägna 15 minuter åt gången åt att lära känna varandra. Denna övning stärker också förmågan att berätta historier.


Övningen kan sedan fortsättas med hjälp av enbart "Hitta på en egen fråga"-kortet som en del av lektionen.




ATT LÄRA KÄNNA VARANDRA-
KORTEN
STÄLL TURVIS FRÅGORNA PÅ
KORTEN.

DU KAN OCKSÅ SVARA PÅ EN
FRÅGA EFTER ATT DU HAR
HÖRT NÅGON ANNANS SVAR.

DU KAN STÄLLA FÖLJFRÅGOR,
T.EX. VARFÖR GILLAR DU JUST
HÄSTAR.



HITTA SJÄLVA PÅ FLER FRÅGOR.
NÄR DU HITTAR PÅ FRÅGOR
KAN DU TÄNKA PÅ
VAD DU VILL VETA OM DEN
ANDRA PERSONEN.




VILKA HÖR TILL DIN
FAMILJ?







VILKEN ÄR DIN
FAVORITTFÄRGG?



VILKA ÄR DINA
HOBBYER?







VILKET ÄR DITT
FAVORITDJUR?



HITTA PÅ EN EGEN FRÅGA.

